



Sóknaráætlanir
landshluta

Samtal tveggja stjórnsýslu-
stiga



Sóknaráætlun landshluta

- Bætt verklag við svæðisbundna áætlanagerð og samstarf
- Skilvirkari stjórnsýsla á sviði byggðapróunar
- Aukin valddreifing





Markmið SL

„Markmið verkefnisins er að einfalda og efla samskipti ríkis og sveitarfélaga og tryggja gagnsæi, hagkvæmni, hlutlægni og skilvirkni við úthlutun og umsýslu fjárveitinga úr ríkissjóði sem ekki fara til lögbundinna verkefna í landshlutum“



Gögn til grundvallar

- 1. Skýrslan - Þekkingarsetur og stoðstofnanir, samantekt eftir landshlutum**
- 2. Staðan í dag**



1. Skýrslan - Þekkingarsetur og stoðstofnanir – samantekt eftir landshlutum



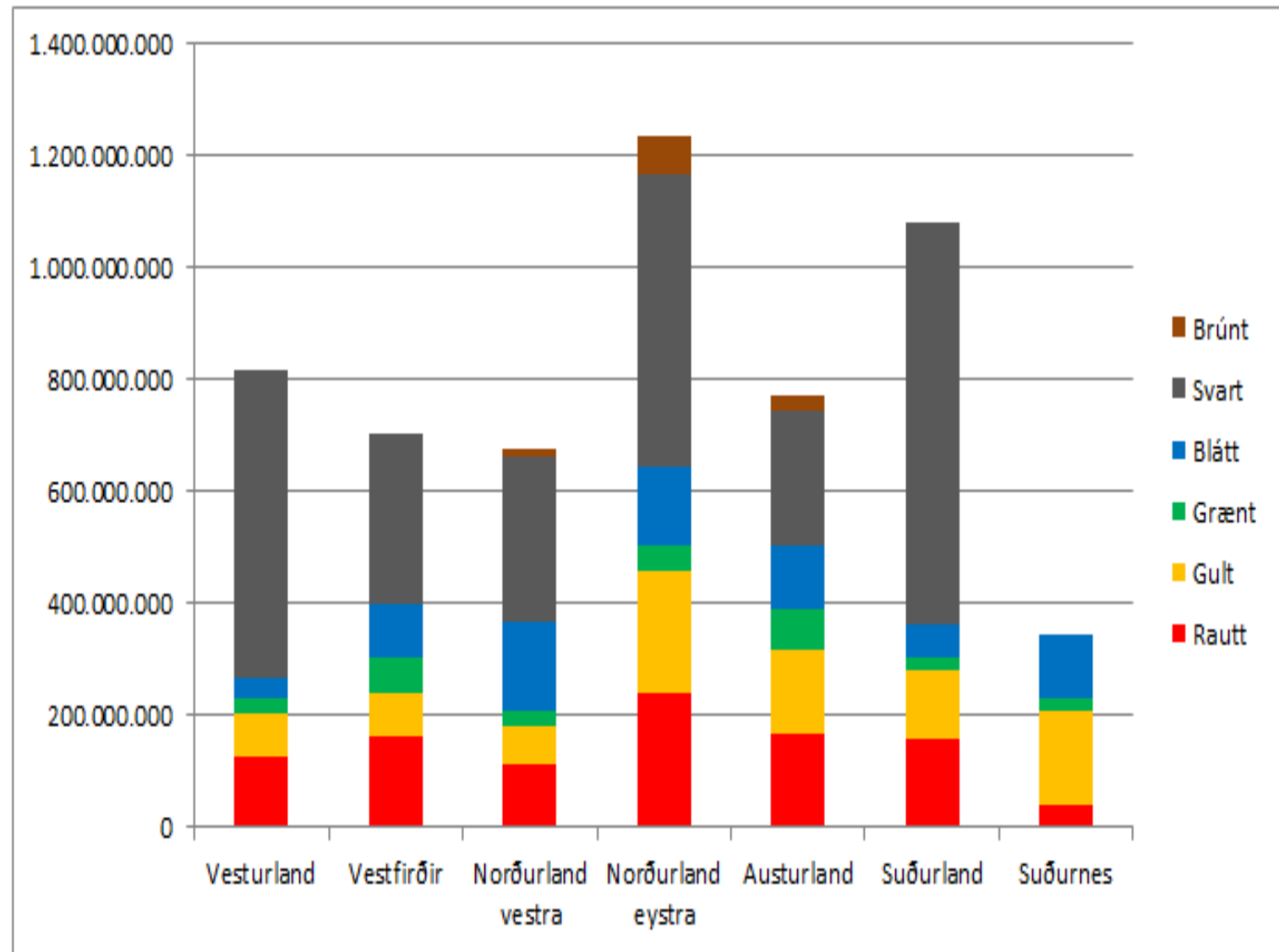
ÍSLAND

Skilgreining á flokkun verkefna

- Starfsemi flokkuð eftir eðli starfseminnar, lagalegri stöðu og fjármögnun.
- **Rautt** – **atvinnuuppbyggingarklassi** – **stöðstofnun**
 - starfsemi er tengist menntun og fræðslu, atvinnuráðgjöf, vaxtarsamningar, menningarsamningar og markaðsstofur.
- Gulur - fræðslumiðstöðvar
- Grænt - náttúrustofur
- Blátt – söfn og setur
- Svart – útibú stofnana og setur
- Brúnt – starfsendurhæfing (Vinnumálastofnun)

Meginniðurstöður

Flokkur	Fjöldi starfsstöðva	Starfsmenn				Fjármögnun starfsemi 2009			
		Fjöldi starfsmanna	Fjöldi stöðugilda	Fastráðnir	Verkefnaráðnir	Heildartekjur	Þar af ríkisframlag	Þar af sveitarfélög	Þar af aðrar tekjur
Rautt	30	61,8	55,9	52,0	9,8	1.012.260.294	514.342.233	228.642.254	169.275.807
Gult	16	142,7	63,0	51,2	91,5	877.569.259	291.996.171	16.650.000	568.923.088
Grænt	10	51,0	34,5	37,0	14,0	278.891.206	152.300.000	24.330.000	102.261.206
Blátt	42	173,4	102,9	81,7	91,7	724.354.300	189.035.787	305.161.827	230.156.686
Svart	87	426,0	285,9	230,3	195,7	2.627.156.926	1.592.747.162	43.740.000	990.669.764
Brúnt	5	13,0	10,5	9,5	3,5	114.122.657	109.057.657	0	5.065.000
Samtals	190	868	553	462	406	5.634.354.642	2.949.479.010	618.524.081	2.066.351.551



SUDURLAND				Samtals	104	74	62	42	774.002.176	404.879.778	107.242.698	261.879.700
Fyrirtæki/ Stofnun	Heimilisfang	Pnr.	Póststöð	Starfsmenn				Fjármögnun starfsemi 2009				
				Fjöldi starfsmanna	Fjöldi stöðugilda	Fastráðnir	Verkefnaðnir	Heildartekjur	Þar af ríkisframlag	Þar af sveitarfélög	Þar af aðrar tekjur	
Atvinnuþróunarfélag Suðurlands	Austurvegur 56	800	Selfoss	5	5	4	1	67.800.000	22.500.000	29.800.000	15.500.000	
Menningarráð Suðurlands	Austurvegur 56	800	Selfoss	1	1	1		47.000.000	36.000.000	9.000.000	2.000.000	
Vaxtarsamningur Suðurlands og Vestmanna	Austurvegur 56	800	Selfoss	1	1	1		34.429.517	32.500.000	600.000	1.329.517	
Markaðsstofa Suðurlands	Breiðumörk 20	810	Hveragerði	1	1	1		10.000.000	6.500.000		3.500.000	
				8	8	7	1	159.229.517	97.500.000	39.400.000	22.329.517	
Dekkingarmet Austurlands¹⁾	Nýheimar	780	Höfn	1,7	1,7	1,7						
Fræðslunet Suðurlands	Tryggvagata 25	800	Selfoss	5	3,3	2	3	60.604.741	24.546.171		36.058.570	
Viska - Fræðslu og simenntunarmiðstöð			Vestmannaeyjar	4	2	4		33.826.785	21.400.000		12.426.785	
Háskólafélag Suðurlands	Tryggvagata 36	800	Selfoss	3	2	1	2	27.000.000	12.000.000	3.000.000	12.000.000	
				13,7	9	8,7	5	121.431.526	57.946.171	3.000.000	60.485.355	
Náttúrustofa Suðurlands	Strandvegur 50	900	Vestmannaeyjar	4	3	3	1	22.003.000	16.500.000	2.940.000	2.563.000	
				4	3	3	1	22.003.000	16.500.000	2.940.000	2.563.000	
Dórbergissetur	Hala	781	Suðursveit	2	1,5	1	1	17.180.782	10.000.000	175.000	7.005.782	
Byggðasafn Árnesinga	Hafnarbú 3	820	Eyrabakki	5	3,5	2	3	42.317.118	2.550.000	21.656.000	18.111.118	
				7	5	3	4	59.497.900	12.550.000	21.831.000	25.116.900	
Búnaðarsamband Suðurlands	Nýheimar	780	Höfn	2	2	2						
Háskólaasetur Höfn	Klausturvegur 2	780	Höfn	1	0,5	1		6.000.000			6.000.000	
Háskólaasetur Höfn	Nýheimar, Litlabrú 2	780	Höfn	10	6	6	4	60.000.000	23.000.000	1.300.000	35.700.000	
Matís Höfn	Nýheimar, Litlabrú 2	780	Höfn	2	1,8	1	1	23.000.000	22.984.265		15.735	
Nýsköpunarmiðstöð Íslands	Nýheimar, Litlabrú 2	780	Höfn	1	1	1		10.900.000	10.900.000			
Vatnajökulsþjóðgarður Suðursvæði	Skaftafell	785	Fagurhólsmýri	19	6,3	3	16	79.000.000	39.000.000	0	40.000.000	
Búnaðarsamband Suðurlands	Austurvegur 1	800	Selfoss	11	10	10	1	118.000.000	35.000.000		83.000.000	
Rannsóknarmiðstöð í jarðskjálftaverkfræði	Austurvegur 2a	800	Selfoss	5	5	5		75.000.000	15.000.000		60.000.000	
Veiðimálastofnun Selfossi	Austurvegur 3-5	800	Selfoss	2	2	2		21.600.000	10.800.000		10.800.000	
Sesseljúhús - umhverfissetur	Sólheimar í Grímsne	801	Sólheimar	2	2	2		10.200.000	5.000.000	200.000	5.000.000	
Hekluskögar	Gunnarsholt	851	Gunnarsholt	2	0,5	0,25	1,7	25.600.000	24.800.000		800.000	
Landgræðslan Héradsetur	Gunnarsholt	851	Gunnarsholt	3	2,5	3		12.600.000	12.600.000			
Skógrækt ríkisins Suðurlandi	Gunnarsholt	851	Gunnarsholt	13	10	6	7	66.198.878	28.996.000		37.202.878	
Búnaðarsamband Suðurlands	Austurvegur 4	860	Hvolsvöllur	1	1	1						
Fornleifarvernd	Skógar	861	Skógar	1	1	1		5.399.349	5.399.349			
Kirkjubæjarstofa ses	Klausturvegur 2	880	Kirkjubæjarklausa	2	1,5	2		8.362.656	5.000.000	500.000	2.862.656	
Vatnajökulsþjóðgarður Vestursvæði	Klausturvegur 2	880	Kirkjubæjarklausa	6	2,8	2	4	56.000.000	46.000.000	0	10.000.000	
Hafnansóknastofnunin	Strandvegur 50	900	Vestmannaeyjar	2	2	2		22.100.000	9.300.000		12.800.000	
Matís Vestmannaeyjar	Strandvegur 50	900	Vestmannaeyjar	1	1	1		20.890.000	10.445.000	1.100.000	9.345.000	
Nýsköpunarmiðstöð Íslands	Bárustíg 1	900	Vestmannaeyjar	1	1	1		10.900.000	10.900.000			
Rannsóknarþjónusta Vestmannaeyja	Strandvegur 50	900	Vestmannaeyjar	1	1	1		12.000.000	500.000		11.500.000	
Dekkingarsetur Vestmannaeyja	Strandvegur 50	900	Vestmannaeyjar	8	5,5	5	3	69.280.000	47.180.000	15.000.000	7.100.000	
Surtseyjarstofa	Strandvegur 50	900	Vestmannaeyjar	1	1	1		8.000.000	8.000.000			
				97	67,4	59,3	37,7	721.030.883	370.804.614	18.100.000	332.126.269	

Rauðletrað í töflu

Dreifing tekna	Upphæð	Hlutfall
Beint ríkisframlag	97.500.000	55,3%
Framlag sveitarfél	39.400.000	22,3%
Aðrar tekjur	39.400.000	22,3%
Heildartekjur	176.300.000	

Gulletrað í töflu

Dreifing tekna	Upphæð	Hlutfall
Beint ríkisframlag	57.946.171	47,7%
Framlag sveitarfél	3.000.000	2,5%
Aðrar tekjur	60.485.355	49,8%
Heildartekjur	121.431.526	

Bláuletrað í töflu

Dreifing tekna	Upphæð	Hlutfall
Beint ríkisframlag	12.550.000	21,1%
Framlag sveitarfél	21.831.000	36,7%
Aðrar tekjur	25.116.900	42,2%
Heildartekjur	59.497.900	

Svartletrað í töflu

Dreifing tekna	Upphæð	Hlutfall
Beint ríkisframlag	370.804.614	51,4%
Framlag sveitarfél	18.100.000	2,5%
Aðrar tekjur	332.126.269	46,1%
Heildartekjur	721.030.883	



2. Staðan í dag



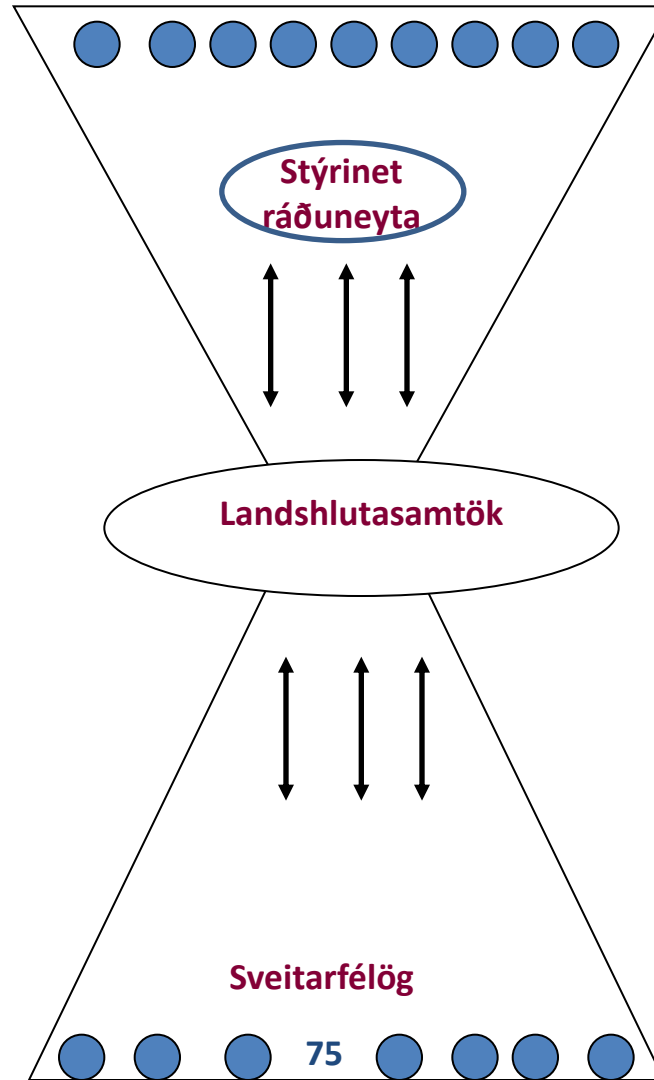
Umboð stjórnarráðsins

- Samstarfsyfirlýsing ríkisstjórnarinnar
- Stefnumótunarskjalið Ísland 2020
- 11 verkefni í öllum landshlutum 2011
- Ákvörðun ríkisstjórnar í júní 2012
- Fjárlagafrumvarp 2013

- Viðræður í gangi innan stjórnarráðsins um samspil byggðamála og sóknaráætlunar

Vinnulag:

Stundaglas-skapalón





Umboð sveitarfélaga: Sveitarstjórnarlög

97. gr. sveitarstjórnarlaga:

Sveitarfélögum er heimilt að starfa saman innan staðbundinna landshlutasamtaka sveitarfélaga er vinni að sameiginlegum hagsmunamálum sveitarfélaganna í hverjum landshluta.

...

Landshlutasamtök geta með samningum eða samkvæmt heimildum í sérlögum tekið að sér verkefni eða aðra starfsemi sem tengist hlutverki þeirra skv. 1. mgr., svo sem verkefni tengd byggðapróun eða öðrum sameiginlegum hagsmunum sveitarfélaga.



Umboð sveitarfélaga: Byggðastofnun

7. gr. ... Við gerð byggðaáætlunar hafi ráðherra samráð við önnur ráðuneyti, sveitarfélög og aðra aðila eftir þörfum.

9. gr. Stofnunin getur gert samninga við atvinnuþróunarfélög, stofnanir, sveitarfélög, sjálfstætt starfandi ráðgjafa eða aðra um að annast atvinnuráðgjöf á tilteknu sviði, atvinnugrein eða landsvæði.

10. gr. Byggðastofnun veitir framlög til verkefna á sviði atvinnuuppbyggingar og nýsköpunar. Stjórn stofnunarinnar ákveður verkefnin og leitar eftir samstarfsaðilum um þau. Við umfjöllun um einstök verkefni getur stjórnin, ásamt samstarfsaðilum, sett á fót verkefnanefndir til ráðgjafar. Einnig er heimilt að fela atvinnuþróunarfélögum úthlutun fjár til einstakra verkefna.



Hlutverk sveitarfélaga samkvæmt stefnumótunarskjalinu Ísland 2020

Áætlanirnar leggi markmið Íslands 2020 til grundvallar, auk hugmynda og áherslna sem fyrir liggja eftir þjóðfundi landshluta og stefnumörkun landshlutasamtaka í kjölfar þeirra.

Forgangsröðun einstakra verkefna á hverju svæði verði á hendi heimafólks. Skilgreindur verði sameiginlegur vettvangur sveitarstjórna og fulltrúa atvinnulífs og stofnana á hverju svæði sem komi í stað hinna ýmsu stjórna og nefnda sem koma að málum í núverandi skipulagi.

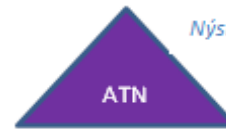


Hlutverk sveitarfélaga samkvæmt ákvörðun ríkisstjórnar í júní 2012

Markmið verkefnisins er að einfalda og efla samskipti ríkis og sveitarfélaga og tryggja gagnsæi, hagkvæmni, hlutlægni og skilvirkni við úthlutun og umsýslu fjárveitinga úr ríkissjóði sem ekki fara til lögbundinna verkefna í landshlutum.

Framtíðarsýnin er að þeir fjármunir sem Alþingi ráðstafar hverju sinni af fjárlögum til verkefna í einstökum landshlutum á sviði atvinnumála, byggða- og samfélagsþróunar byggi á sóknaráætlunun hvers landshluta og renni um einn farveg á grundvelli samnings til miðlægs aðila í hverjum landshluta.

Mennta og m.mál



Nýsköpun-

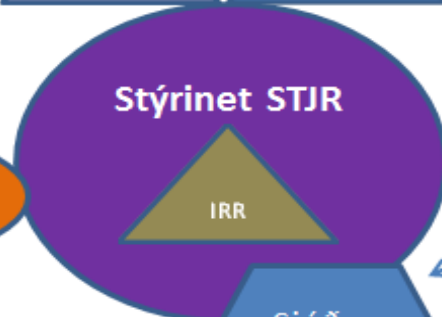
Umhv.&skipul mál



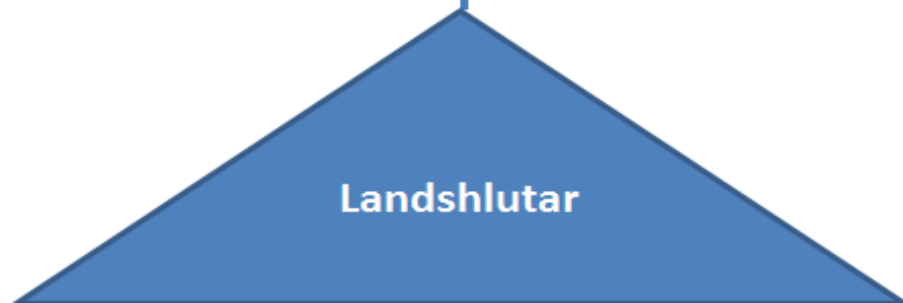
Vel.mál



V | A | P | M | F | Ma



SAMTALIÐ – Sóknaráætlanir landshluta



Viðmið no 1:
Hvernig deilist nýtt fé í landshluta?

Viðmið no 2:
Leiðbeinandi viðmið um málaflokka og údeilingu fjár í landshlutum?

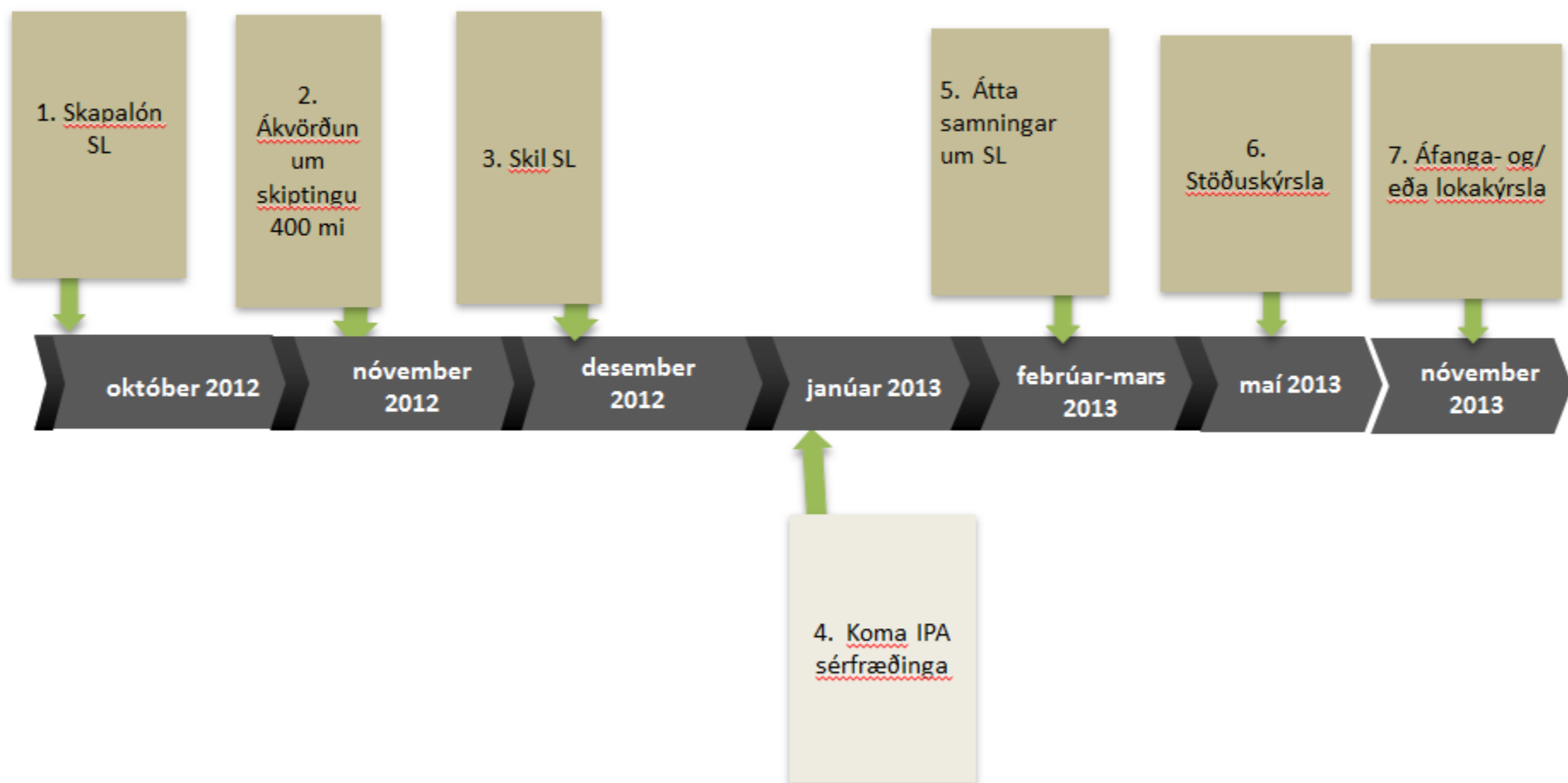


Liðurinn

- 400 m.kr. óskiptri fjárheimild vegna verkefna í sóknaráætlunum landshluta
- setja í sóknaráætlanasjóð sem hýstur er í fjármálaráðuneytinu.
- Stýrinet sóknaráætlana sér um utanumhald og umsýslu fjármagnsins.
- Þessar fjárveitingar til sóknaráætlana koma í fyrstu í gegnum veiðileyfagjald.

Sóknaráætlanir 2012-2013 (drög að tímaferli)

október 2012– nóvember 2013





JAHRE VIKING